



## Nieuw in schoolWise versie 6.4.1

*Neem alvast een kijkje: de demoportal schoolWise bij HKA draait al op de nieuwe versie. Het moment van overstap verschilt per bibliotheekorganisatie; informeer bij uw Wise-systeembeheerder wanneer de overstap naar versie 6.4.1 is gepland.*

### AVG - Bescherming privacy in schoolWise

Om te voldoen aan de strengere privacy wetgeving zijn de volgende maatregelen genomen of worden deze nog genomen.

#### 1 Beperkte bevoegdheden voor vrijwilligers

Het is nu mogelijk om een zeer beperkte gebruikersrol te definiëren voor vrijwilligers in een schoolmediatheek/bibliotheek, waarmee alleen uitgeleend/ingenomen kan worden. De andere gegevens blijven afgeschermd.

De vrijwilliger kan niet naar andere menu-onderdelen en kan ook niet meer in één oogopslag zien wat een leerling heeft geleend:

UITLELEN							
Sessie <a href="#">Klant</a> <a href="#">Uitlenen</a> <a href="#">Innemen</a> <a href="#">Catalogus</a> <a href="#">Afsluiten</a>							
24120001000171 [71614]	4407 (BS St Albertus)	EDUB	Normaal t/m Onbepaald				
Dorus de Leerling (Dorus)		geboortedatum (10 jr.) jongen			laatste activiteit 13-02-2018		
		in bezit 2					
Vervalt 31-12-2030							
exemplaar <input type="text"/>							
Laatste actie							
Uitl.	Inl.	Titel/auteur	Mat	Status	Bt/Lg	Op	
19-09-2017	13-03-2018	34407000005899	Leesboeken J (28 dagen gratis)	Lener thuis	0,00	Verlengd(1)	
04-07-2017	13-03-2018	10000033438223	Leesboeken J (28 dagen gratis)	Lener thuis	0,00	Reservering	

#### 2 Zelfbediening: lagere bevoegdheid

De benodigde bevoegdheid voor de zelfbediening is verlaagd (zowel bicatWise als schoolWise), zodat deze ook door vrijwilligers met de beperkte gebruikersrol opgestart kan worden.

#### 3 Leenhistorie, loghistorie, gebruikersnaam niet beschikbaar

In de klantenadministratie is de mogelijkheid verwijderd om de leenhistorie of de loghistorie van een persoon te printen. In de klantenadministratie is de gebruikersnaam ook niet meer te zien.

De leenhistorie is privé en kan alleen door de leerling/bibliotheekklant zelf worden opgevraagd na inloggen in de portal van schoolWise of mediatheekWise of de bibliotheek.

Ook is het veld voor leeshandicaps niet meer te zien – dit is meteen ook in 6.4.0 verwijderd omdat het alleen relevant is voor de uitleen in bibliotheken.

#### 4 Pincode is afgeschaft voor alle leerlingen

Voor alle gebruikers geldt vanaf nu de verplichting om de pincode te vervangen door een wachtwoord. Dus óók leerlingen onder de 8 jaar moeten nu een wachtwoord gebruiken in

de portal; de default pincode op basis van geboortedatum mag niet meer omdat het te gemakkelijk te herleiden is.

### **5 Wachtwoorden genereren per groep \***

Nieuwe leerlingen hebben door het afschaffen van de automatische pincode geen inlogmogelijkheid meer.

In het Docentmenu wordt daarom een nieuwe menu-ingang gemaakt "Wachtwoorden genereren per groep" – deze functie genereert voor alle leerlingen in de gekozen groep een wachtwoord. Het is de verantwoordelijkheid van de betreffende docent om hier zorgvuldig mee om te gaan. Het is raadzaam om de leerlingen te vragen daarna altijd zelf een ander wachtwoord te verzinnen.

### **6 Wachtwoord aanmaken nieuwe /bestaande docent\***

In de klantenadministratie kan voor een docent altijd een wachtwoord worden aangemaakt via de "Reset-wachtwoord" functie. Dit geldt voor nieuw toegevoegde personen met de rol Docent1, en voor bestaande docenten.

### **7 Groepswachtwoorden niet langer toegestaan\***

De optie om een school met groepswachtwoorden te laten werken (d.w.z. alle leerlingen van een groep hebben hetzelfde wachtwoord) zal verdwijnen, omdat dit haaks staat op de privacy wetgeving. Het is immers veel te makkelijk om in te loggen op het account van iemand anders.

Ook zolang deze mogelijkheid er technisch gezien nog is, raden we u met klem af om het nog langer te gebruiken.

### **8 Beveiligde upload van leerlingbestanden**

Tot slot is er een **beveiligde upload** voor leerlingbestanden gerealiseerd, een heel project, zie verderop.

**\*) Voorgenomen wijziging, hier wordt nog aan gewerkt.**

## Leerlingimport schoolWise

Scholen die geen adresgegevens meer aanleveren: dit is geen nieuw fenomeen, maar komt wel steeds vaker voor. Kijk in de handleiding schoolWise\_leerlingimport voor een beschrijving welke acties er dan nodig zijn.

### **Betere ondersteuning bij het ontdebelen**

De leerlingimport blijft een foutgevoelig onderdeel, ook voor ervaren systeembeheerders. Dit wordt nog eens extra lastig doordat er leerlingssystemen zijn die oude nummers hergebruiken; ook vergeten scholen soms te melden (!) dat zij zijn overgestapt op een ander leerlingstelsel.

Om de foutkansen te verkleinen zijn de volgende maatregelen genomen:

1. Het is verplicht om de import eerst in Test-modus uit te voeren + verslag aan te maken
2. Het verslag van de test-import is aangepast:  
De actoren waarmee ontdebeld kan worden worden vermeld, ook als dit er meerdere zijn.  
Deze actoren zijn duidelijk te herkennen door een ==> voor de regel.  
Aan het eind van het verslag worden alle te ontdebelen actoren nogmaals vermeld

Op deze manier is het mogelijk om op je gemak van tevoren de potentiële ontdebelingen te checken, en eventueel correcties aan te brengen in de klantenadministratie of in het importbestand. Bij grote schoolbestanden kun je

bijv. alle ontdubbelingen bij elkaar plaatsen bovenin of onderaan het importbestand, zodat je ze achter elkaar door kunt behandelen.

## Verslag uitgeschreven leerlingen met oude leerlingnummers

Na de import kunnen de leerlingen die niet langer op school zitten in één keer worden uitgeschreven (uitgezonderd handmatig ingevoerde leerlingen). Hierbij worden o.a. de leerlingnummers verwijderd.

Wise Verslag			
Showing page 1 of 3			
Voor vestiging 7322 [14VM] - 011117			
27300900167498 /	(11634) -		(ive) - 01-04-2002
27300900525018 /	75 (58653) -		(Ben) - 01-04-2005
27300900525034 /	1014 (58655) -		(ian) - 01-07-2005
27300900525042 /	1028 (58656) -		(e) - 01-12-2006
27300900525075 /	1031 (58659) -		(o) - 01-10-2006
27300900525091 /	273 (58661) -		- 01-08-2005
27300900525117 /	474 (58663) -		- 01-01-2005
27300900525125 /	1030 (58664) -		(Yente) - 01-05-2006
27300900525133 /	550 (58665) -		(e) - 01-05-2006
/	614 (58666) -		
27300900525158 /	700 (58667) -		(Viggo) - 01-09-2005
27300900525166 /	726 (58668) -		(ay) - 01-08-2006
27300900525182 /	793 (58670) -		- 01-12-2005
27300900525190 /	1033 (58671) -		(iana) - 01-12-2005
27300900525208 /	1034 (58672) -		(Lenne) - 01-03-2007
27300900525216 /	902 (58673) -		- 01-07-2005
/	948 (58674) -		2005
27300900525240 /	4 (58676) -		(i) - 01-01-2006

Deze jaarlijks opschoonactie ('collectief uitschrijven') geeft vanaf nu een verslag waar de oude leerlingnummers ook op staan. Deze lijst kan als extra controle dienen voor het volgende jaar, omdat het met regelmaat voorkomt dat een school een oud leerlingnummer hergebruikt.

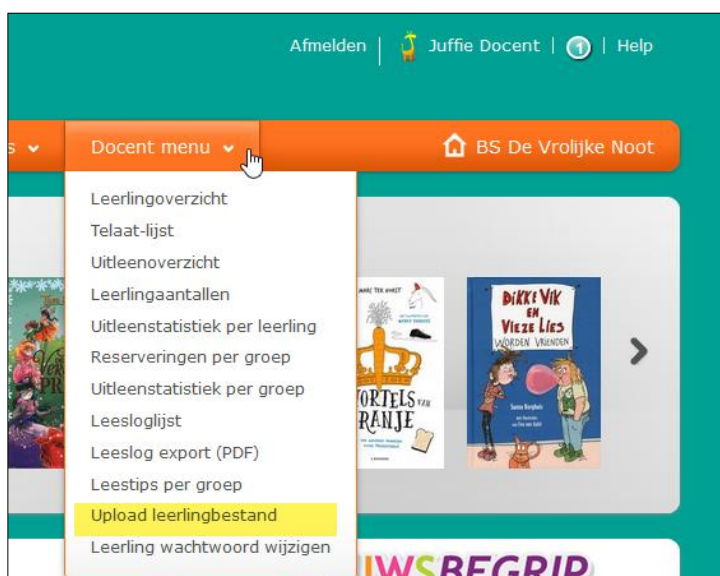
Achtereenvolgens worden pasnr, leerlingnr, actor-id, naam en geboortedatum vermeld.

N.B. Neem wel in de bewerkersovereenkomst op dat het verslag 1 jaar bewaard blijft.

## Beveiligde upload van leerlingbestanden

Per school kan een docent (d.w.z. iemand met de rol 'docent') bevoegd worden gemaakt om een leerlingbestand te uploaden naar de (beveiligde) server van de bibliotheek. Het mogen ook meerdere docenten zijn, of iemand die de leerlingadministratie van de school doet.

De bevoegdheid geeft u apart aan in de klantenadministratie bij de betreffende docent(en).



Deze docent krijgt in het Docent-menu een extra optie te zien: 'Upload leerlingbestand'. Na aanklikken verschijnt er een selectiebutton om het bestand op het eigen computernetwerk aan te wijzen en te uploaden. Eventuele fouten kunnen makkelijk hersteld door het bestand weer te verwijderen.

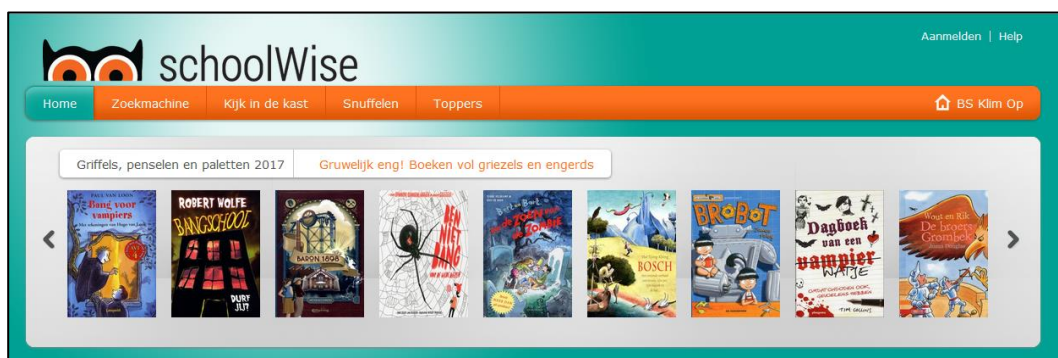


Vervolgens mag alleen een hiertoe bevoegd personeelslid van de bibliotheek die de leerlingimport uitvoert dit bestand downloaden om te bewerken voor de leerlingimport.

Raadpleeg voor een uitgebreide beschrijving de handleiding schoolWise\_leerlingimport (= handleiding voor de bibliotheek die de leerlingimport uitvoert, niet voor de school).

## schoolWise – overige wijzigingen

- **Klantenadministratie uitgedund**  
De niet-relevante velden op tabblad 7 Eigenschappen-2 zijn weggehaald: nieuwsbrief, classificatie, voorkeurstaal, berichtvoorkeuren.
- **Vestigingen categorie L** kunnen nu geblokkeerd worden voor het uitlenen. Een L-vestiging is bedoeld voor scholen die zelf geen eigen collectie hebben en alleen leerlingen inschrijven. Voor het uitlenen wordt gebruikgemaakt van een gezamenlijke mediatheekvestiging.
- **Blokkeren reserveren van D-materialen**  
Het is mogelijk om materialen met leeftijdscategorie D (15-18 jaar) te blokkeren voor reserveringen. Dit kan per school worden ingesteld in de vestigingstabel, tabje Balie, jeugdblokkade. Resultaat: er volgt een melding "Reserveren niet toegestaan" zowel in de portal als in de balie.
- **Logo schoolWise** toegevoegd.  
Voortaan is duidelijk te zien in de portal van schoolWise en in de zelfbediening dat het om schoolWise gaat.



- Webshop: **profiel Engelstalige materialen** toegevoegd



## Nieuw in mediatheekWise versie 6.4.1

Neem alvast een kijkje: de [demo mediatheekWise](#) bij HKA draait al op de nieuwe versie. Het moment van overstap verschilt per bibliotheekorganisatie; informeer bij uw Wise-systeembeheerder wanneer de overstap naar versie 6.4.1 is gepland.

### AVG - Bescherming privacy in mediatheekWise

Om te voldoen aan de strengere privacy wetgeving zijn de volgende maatregelen genomen of worden deze nog genomen.

#### 1 Beperkte bevoegdheden voor vrijwilligers

Het is nu mogelijk om een zeer beperkte gebruikersrol te definiëren voor vrijwilligers in een schoolmediatheek/bibliotheek, waarmee alleen uitgeleend/ingenomen kan worden. De andere gegevens blijven afgeschermd.

De vrijwilliger kan niet naar andere menu-onderdelen en kan ook niet meer in één oogopslag zien wat een leerling heeft geleend:

UITLEENEN						
Sessie <a href="#">Klant</a> <a href="#">Uitleenen</a> <a href="#">Innemen</a> <a href="#">Catalogus</a> <a href="#">Afsluiten</a>						
24120001000171 [71614]	4407 (BS St Albertus)	EDUB	Normaal t/m Onbepaald			
Dorus de Leerling (Dorus)		geboortedatum (10 jr.) jongen		laatste activiteit 13-02-2018		
Vervalt 31-12-2030		in bezit 2				
<div style="display: flex; justify-content: space-between;"> <span>exemplaar</span> <span>UITLEENEN</span> </div>						
Laatste actie						
Uitl.	Inl.	Titel/auteur	Mat	Status	Bt/Lg	Op
19-09-2017	13-03-2018	34407000005899	Leesboeken J (28 dagen gratis)	Lener thuis	0,00	Verlengd(1)
04-07-2017	13-03-2018	10000033438223	Leesboeken J (28 dagen gratis)	Lener thuis	0,00	Reservering

#### 2 Zelfbediening: lagere bevoegdheid

De benodigde bevoegdheid voor de zelfbediening is verlaagd (zowel bicatWise als schoolWise), zodat deze ook door vrijwilligers met de beperkte gebruikersrol opgestart kan worden.

#### 3 Leenhistorie, loghistorie, gebruikersnaam niet beschikbaar

In de klantenadministratie is de mogelijkheid verwijderd om de leenhistorie of de loghistorie van een persoon te printen. In de klantenadministratie is de gebruikersnaam ook niet meer te zien.

De leenhistorie is privé en kan alleen door de leerling/bibliotheekklant zelf worden opgevraagd na inloggen in de portal van schoolWise of mediatheekWise of de bibliotheek.

Ook is het veld voor leeshandicaps niet meer te zien – dit was meteen ook in 6.4.0 verwijderd omdat het alleen relevant is voor de uitleen in bibliotheken.

#### 4 Pincode is afgeschaft – hoe kom ik aan een wachtwoord

Voor alle gebruikers geldt vanaf nu de verplichting om de pincode te vervangen door een wachtwoord. De default pincode op basis van geboortedatum mag niet meer omdat het te gemakkelijk te herleiden is. Dit heeft gevolgen voor nieuwe leerlingen die nog niet in het systeem zitten als bibliotheeklid.

- Leerlingen kunnen in de mediatheekWise-portal met hun gebruikersnaam of pasnummer een wachtwoord-mail opvragen. Hiervoor moet hun e-mail adres bekend zijn. Dit is de normale en bestaande procedure; de benodigde berichten zijn al standaard ingebouwd in mediatheekWise (PAD mail voor EDUV). Het enige verschil is dat dit nu structureel gebruikt moet gaan worden voor alle nieuwe leerlingen.
- Welkomstbrief voor nieuwe leerlingen \*  
Per klas kan er per leerling een zgn. 'Welkomstbrief' worden afgedrukt met daarin de benodigde informatie om aan een inlog te komen: geef mailadres door aan de balie als dit nog niet bekend is, daarna met pasnummer of gebruikersnaam in de portal een wachtwoordmail opvragen. Vervolgens zelf een wachtwoord instellen.
- Leerlingimport genereert een dummy wachtwoord\*  
Om te bewerkstelligen dat voor alle nieuwe leerlingen de procedure uit de 'Welkomstbrief' werkt, zal de leerlingimport een gecodeerd, niet te achterhalen dummy-wachtwoord genereren voor nieuwe actoren.
- Eenmalig wachtwoord voor individuele nieuwe leerlingen\*  
Tijdens het inschrijven van een individuele nieuwe leerling kan het systeem een *eenmalig* wachtwoord genereren, dat als pop-up of op een bonnetje verschijnt. Dit mechanisme werkte al.

\*) Dit is een voorgenomen wijziging, er wordt nog aan gewerkt

## 5 Beveiligde upload en ook download van leerlingbestanden

Tot slot is er een **beveiligde upload** voor leerlingbestanden gerealiseerd, zie verderop.

## Leerlingimport

### Betere ondersteuning bij het ontdebelen

De leerlingimport blijft een foutgevoelig onderdeel, ook voor ervaren systeembeheerders. Dit wordt nog eens extra lastig doordat er leerlingssystemen zijn die oude nummers hergebruiken, ook vergeten scholen soms te melden dat zij zijn overgestapt op een ander leerlingstelsel.

Om de foutkansen te verkleinen zijn de volgende maatregelen genomen:

3. Het is verplicht om de import eerst in Test-modus uit te voeren + verslag aan te maken
4. Het verslag van de test-import is aangepast:  
De actoren waarmee ontdebeld kan worden worden vermeld, ook als dit er meerdere zijn.  
Deze actoren zijn duidelijk te herkennen door een ==> voor en achter de regel.  
Aan het eind van het verslag worden alle te ontdebelen actoren nogmaals vermeld

Op deze manier is het mogelijk om op je gemak van tevoren de potentiële ontdebelingen te checken, en eventueel correcties aan te brengen in de klantenadministratie of in het importbestand. Bij grote schoolbestanden kun je bijv. alle ontdebelingen bij elkaar plaatsen bovenin of onderaan het importbestand, zodat je ze achter elkaar door kunt behandelen.

### Verslag uitgeschreven leerlingen met oude leerlingnummers

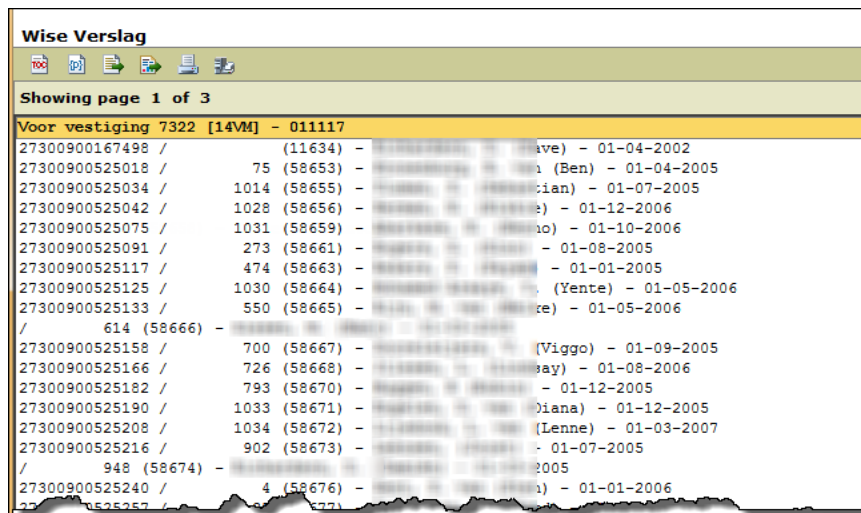
Na de import kunnen de leerlingen die niet langer op school zitten in één keer worden uitgeschreven (uitgezonderd handmatig ingevoerde leerlingen). Hierbij worden o.a. de leerlingnummers verwijderd.



Deze jaarlijks opschoonactie ('collectief uitschrijven') geeft vanaf nu een verslag waar de oude leerlingnummers ook op staan. Deze lijst kan als extra controle dienen voor het volgende jaar, omdat het met regelmaat voorkomt dat een school een oud leerlingnummer hergebruikt.

Achtereenvolgens worden pasnr, leerlingnr, actor-id, naam en geboortedatum vermeld.

N.B. Neem wel in de bewerkersovereenkomst op dat het verslag 1 jaar bewaard blijft.



The screenshot shows a window titled 'Wise Verslag' with a toolbar and a status bar indicating 'Showing page 1 of 3'. The main content is a table with the following data:

Voor vestiging 7322 [14VM] - 01117			
27300900167498 /	(11634) -		ive) - 01-04-2002
27300900525018 /	75 (58653) -		(Ben) - 01-04-2005
27300900525034 /	1014 (58655) -		ian) - 01-07-2005
27300900525042 /	1028 (58656) -		) - 01-12-2006
27300900525075 /	1031 (58659) -		io) - 01-10-2006
27300900525091 /	273 (58661) -		- 01-08-2005
27300900525117 /	474 (58663) -		- 01-01-2005
27300900525125 /	1030 (58664) -		(Yente) - 01-05-2006
27300900525133 /	550 (58665) -		re) - 01-05-2006
/	614 (58666) -		
27300900525158 /	700 (58667) -		(Viggo) - 01-09-2005
27300900525166 /	726 (58668) -		ay) - 01-08-2006
27300900525182 /	793 (58670) -		- 01-12-2005
27300900525190 /	1033 (58671) -		iana) - 01-12-2005
27300900525208 /	1034 (58672) -		(Lenne) - 01-03-2007
27300900525216 /	902 (58673) -		- 01-07-2005
/	948 (58674) -		2005
27300900525240 /	4 (58676) -		) - 01-01-2006

## Beveiligde upload van leerlingbestanden

Per school kunnen één of meer personen (bv. een docent) een leerlingbestand uploaden naar de (beveiligde) server van de bibliotheek. Dit geeft u aan in de klantenadministratie bij de betreffende personen. Voorwaarde is wel dat men een bibliotheekinschrijving heeft. Om te uploaden moet de docent inloggen op de bibliotheek-portal. In 'Mijn menu' is een extra optie beschikbaar: 'Upload leerlingbestand'.

Na uploaden kan alleen een bevoegd personeelslid van de bibliotheek die de leerlingimport doet dit bestand ophalen om te bewerken voor de leerlingimport.

Raadpleeg voor een uitgebreide beschrijving de handleiding schoolWise\_leerlingimport (= handleiding voor de bibliotheek die de leerlingimport uitvoert, niet voor de school).

## Overige wijzigingen

### Zomerblokkade

Er is – uitsluitend voor mediatheekWise – een zgn. zomerblokkade ingebouwd voor de maanden juli en augustus.

Dit houdt in, dat uitleningen of verlengingen vlak voor de zomervakantie niet over de vakantie heen getild worden (zoals in een bibliotheek) maar juist *naar voren* worden gehaald, naar de laatste openingsweek voor de vakantie.

Voorwaarden: de inleverdag is in juli of augustus en in de kalender is deze dag als Vakantie aangemerkt.

### Klantenadministratie uitgedund

Klantenadministratie, tabblad 7 Eigenschappen-2. De niet-relevante velden zijn weggehaald: nieuwsbrief, klassificatie, voorkeurstaal, berichtvoorkeuren.